Groen blauwe schoolpleinen
Kindcentrum Lindenkwadrant

Voorlopig Ontwerp
2e Braamstraat 4-7, Den Haag
17 juli 2020

Monique Rijksen Architect

www.moniquerijksen.nl

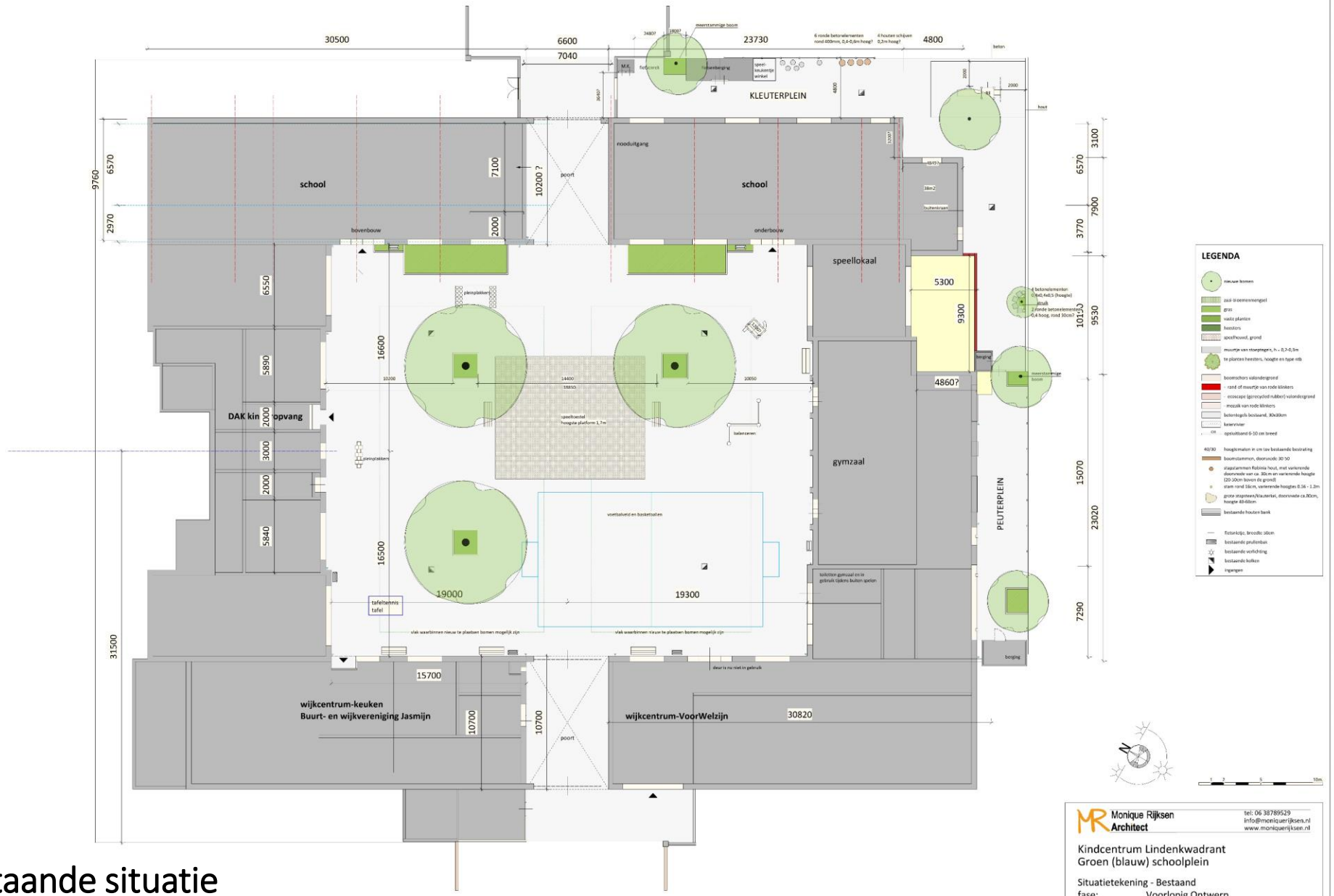

bestaande situatie
alle drie de pleinen

Monique Rijksen Architect
tel: 06 38789529
info@moniquerijksen.nl
www.moniquerijksen.nl

Kindcentrum Lindenkwadrant
Groen (blauw) schoolplein

Situatietekening - Bestaand
fase: Voorlopig Ontwerp
schaal: 1:100
datum: 15-07-2020
wijz.datum:
tek.nr. VO-01

Het schoolplein

Het schoolplein

Het schoolplein is ook **het** plein van het Kindcentrum

Het bestaande schoolplein:

- Het oppervlak is 1267 m2
- Slechts 4 % van huidige plein is groen
- Er is een groot speeltoestel in het midden, rubberen valondergrond van 118 m2
- Een groot voetbalveld domineert het plein
- De bomen hebben weinig ruimte

- De gebouwen zijn uit 1923
- Op de oude tekeningen staan ook 4 bomen
- In de oorlog is 1 lindeboom gekapt voor brandhout

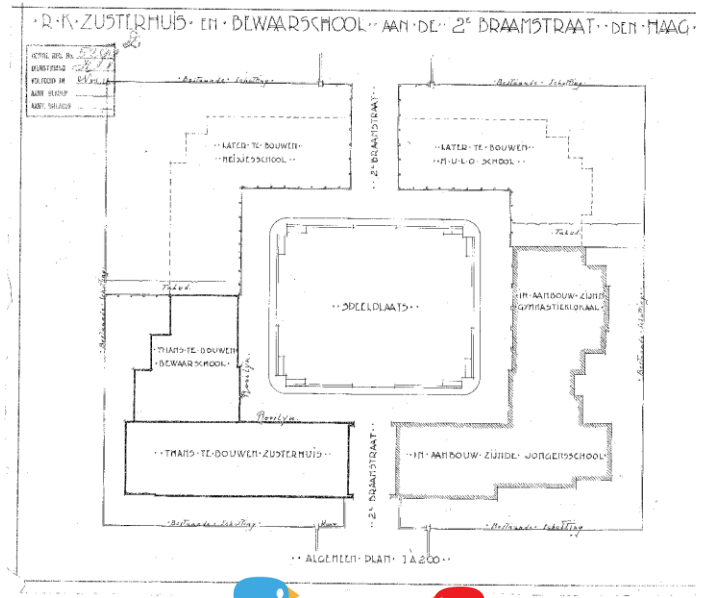

Monique Rijksen Architect

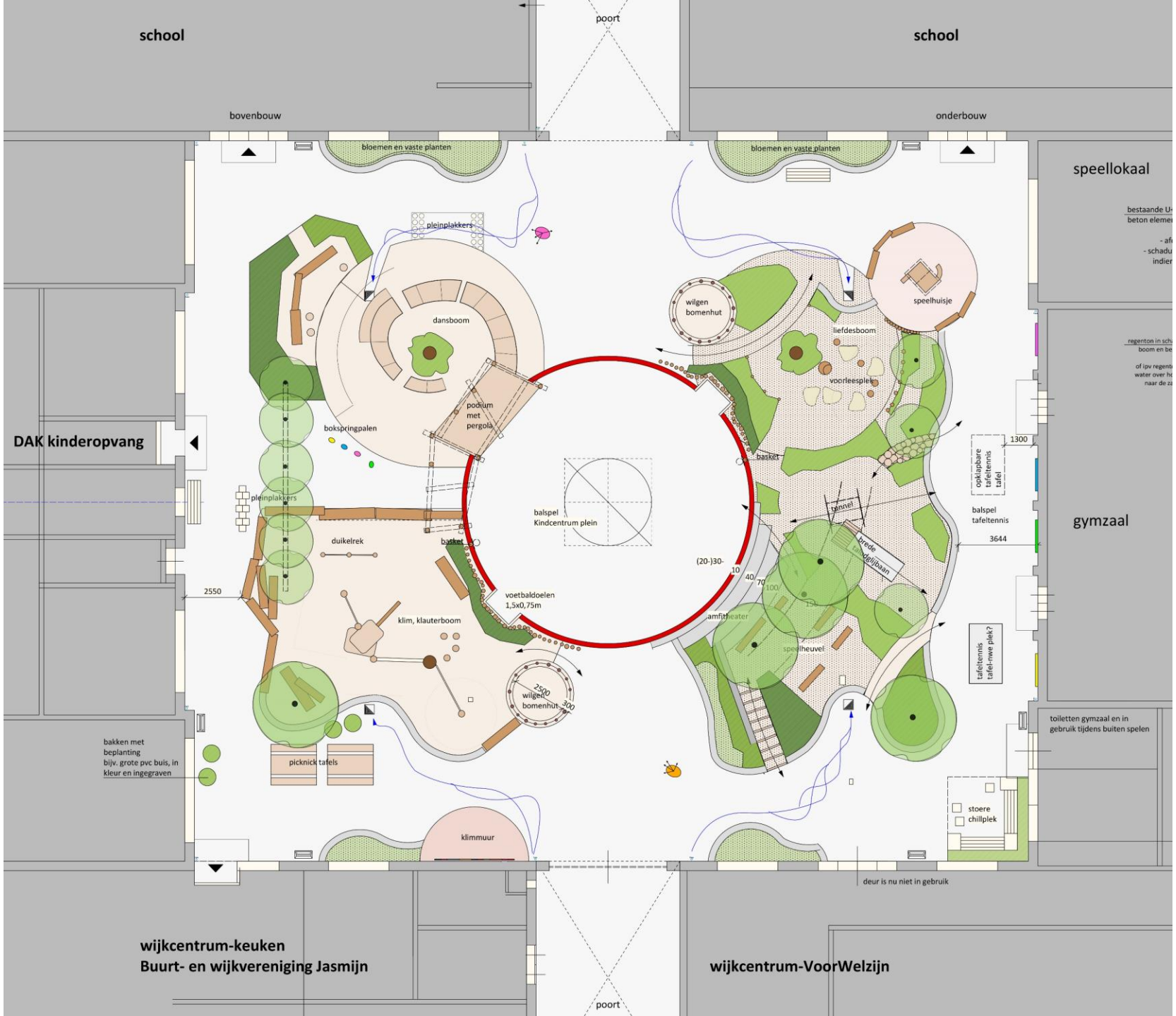

LEGENDA

- nieuwe bomen
- zaai-bloemenmengsel
- gras
- vaste planten
- heesters
- speelheuvel, grond
- muurtje van stoeptegels, h = 0,2-0,3m
- te planten heesters, hoogte en type ntb
- boomschors valondergrond
- - rand of muurtje van rode klinkers
- - ecoscape (gerecycled rubber) valondergrond
- - mozaik van rode klinkers
- betontegels bestaand, 30x30cm
- keienrivier
- OR opsluitband 6-10 cm breed
- 40/30 hoogtematen in cm tov bestaande bestrating
- boomstammen, doorsnede 30-50
- stapstammen Robinia hout, met varierende doorsnede van ca. 30cm en varierende hoogte (20-50cm boven de grond)
- stam rond 16cm, varierende hoogtes 0.56 - 1.2m
- grote stapsteen/klauterkei, doorsnede ca.80cm, hoogte 40-60cm
- bestaande houten bank
- fietsnietje, breedte 50cm
- bestaande prullenbak
- bestaande verlichting
- bestaande kolken
- ingangen

De kasteeltuin

bijzondere speelplekken rondom de lindebomen

schaalloos

Monique Rijksen Architect
tel: 06 38789529
info@moniquerijksen.nl
www.moniquerijksen.nl

Kindcentrum Lindenkwadrant
Groen (blauw) schoolplein

Situatietekening - Nieuw

fase:	Voorlopig Ontwerp
schaal:	1:100
datum:	15-07-2020
wijz.datum:	

tek.nr. VO-02

Monique Rijksen
Architect

HET CENTRALE PLEIN VAN HET KINDCENTRUM

wegwijzer paal na iedere poort, met gekleurd vogeltje =kwaatje uit logo er bovenop, te maken door school

centrale plein is **het** ‘dorpsplein’ voor het KC en voor de buurt, tevens voetbal- en basketbalveld

wacht/uitkijk hutten bij poorten van wilgenbomen met stoere uitstraling

amfitheater/ tribune/ buitenklas aan het centrale plein, met mozaïek tegels, gemaakt door kinderen

Monique Rijksen Architect

GESCHIEDENIS VAN DE LINDEBOOM, DE LIEFDESBOOM



De linde is een **gemeenschapsboom**. Naast de eik was de linde de meest voorkomende **gerechts- of vergaderboom**. Hieronder kwam de gemeenschap bijeen om recht te spreken en te vergaderen om zo de vrede te bewaren. Dit werd ‘judicium sub tilia’ genoemd. Ons woord subtiel komt hier vandaan! (Er werd zelfs beweerd dat er onder de linde geen leugens verteld konden worden.)
De lindeboom werd vanwege haar **beschermende functie** vaak direct voor het huis, of op het midden van het erf geplant.

Een ding is in de Germaanse tijd een volksvergadering die recht kon spreken. De platte stenen heten dingstenen. Bij de **Vikingen** ontwikkelden de aanzienlijkste vrije landeigenaren zich tot de heersende klasse. Hun vertegenwoordigers vormden de volksvergadering, het ding.

De hartvormige bladeren hebben zeer bijgedragen aan haar symbolische betekenis. Alom wordt de linde gezien als **de boom der liefde**. Onder een heerlijk ruikende, bloeiende lindeboom vonden minnaars vaak een liefdesnestje. Daarvan getuigen vele liedjes en gedichten.

Volgens de Kelten en de Germanen zou **de godin Freya** zich in de linde vestigen. De geest van de linde gold als beschermer voor huizen, bronnen en kerken. Een lindetak zou tevens helpen als middel tegen tandpijn bij kinderen en het werd, in amuletvorm, gebruikt als bescherming tegen heksen en geesten.

bronnen: https://www.abedeverteller.nl/de-linde-boom-van-liefde/
https://nl.m.wikipedia.org/wiki/Ding_(rechtspraak)

LIEFDESBOOM, VRIENDSCHAPS-LINDEBOOM

Rust

Rust, water, groen,
natuurbeleving

- Voorleesplek
- Luisterplek
- chill-plek, (liefdesverklaring, kletsen met je vrienden)
- Buitenklas voor klein groepje

Bij ingang onderbouw aparte plek met nieuw houten speelhuisje voor jonge kinderen.
(alternatief: is het bestaande huisje voorlopig behouden)

Monique Rijksen Architect

GESCHIEDENIS VAN DE LINDEBOOM, DE DANSLINDE (KC-BOOM, FEESTBOOM)

We kunnen het mis hebben, maar naar ons idee is de danslinde of Tanzlinde de enige boom die zijn eigen museum heeft. Rond deze linde die zich waarschijnlijk het beste laat vergelijken met de etalagelinde waar wij in Nederland een aantal voorbeelden van kennen werden overal in Duitsland volksdansen uitgevoerd en feesten gevierd.

bron: https://www.boomzorg.nl/article/3548/een-boom-met-zijn-eigen-museum



DANSBOOM, KINDCENTRUMBOOM

kindcentrum

- Podium voor Sinterklaas, vieringen, weekafsluitingen, theatervoorstellingen
- Groot dorpsplein podium en kleiner intiem podium voor de kleine dansoefeningen.
- Heesters schermen plek af, met ruimte voor beplanting passend bij de plek zoals vlinderstruik en zonnebloemen.

bokspringpalen van gekleurde vogeltjes, de kwaatjes voor ingang kinderopvang



Podium, loopbrug slingert om de boom, variërend/golvend in hoogte, als een rups

Monique Rijksen Architect

KLIM-EN KLAUTER-LINDEBOOM

Bewegingsspel

Toestel op maat ontworpen waarbij delen van het bestaande toestel worden hergebruikt.

De boom is deel vh toestel, met balanceertouwen, uitdagende klim en klauter mogelijkheden en een lekker hoog uitkijkpunt. Plek afgebakend met boomstammen.
Ook plek voor 2 duikelrekken

SPEELHEUVEL, NATUURLIJK SPELEN

Speelheuvel met veel paadjes door het groen.
Groen na aanleg goed afgeschermd met paaltjes met touw of planken hekwerk.

Talud glijbaan, extra breed met houten plateau

tunnel onder heuvel en glijbaan eraf

- verstoppertje spelen achter bomen en tussen struiken.
- in contact met de natuur.

Monique Rijksen Architect

SPORT EN SPEL

Sportelementen

Fietsen en rennen: er is voldoende ruimte voor de gebouwen langs voor fietsen en rennen

Klimmen: klimmuur. geen verf rechtstreeks op muren maar op panelen

Basketballen: basketbal paal, achter het doel of op andere plek langs het plein. Indien mogelijk hergebruik bestaand bord met ring. ntb

Tafeltennissen: bestaande tafel wordt verplaatst naar ruimte voor gymzaal



Voetballen: echte maar kleinere doelen in rand vh plein, met palen rondom als ballenvanger. begroeiing achter de ballenvanger.

Monique Rijksen Architect

WATEROPLOSSINGEN

De vier regenpijpen naast poorten afkoppelen**,** via open goten in tegels naar bestaande kolken.

Uitgangspunt is dat het centrale plein verlaagd wordt uitgevoerd, dan een nieuwe kolk toevoegen.

Het water laten infiltreren via kratten of grindkoffers wordt afgeraden op het binnenterrein ivm aanwezigheid van kelders en doordat het een binnenterrein. De grondwaterfluctuaties die daardoor ontstaand zijn kritisch voor de bestaande bomen.

- Drink waterpunt naast poort bij de school
- Speel waterpomp op kleuterplein, met regen/ grondwater

Monique Rijksen
Architect

Plantvakken
Natuurbeleving
insectenhotel
meubilair



40% is onverhard op het groenblauwe plein

- Muurtjes van bestaande stoeptegels, rand vh plein van rode klinkers. Onder speelhuisje mozaïek van klinkers.
- Mozaïek op stoeptegels, door de kinderen ontworpen en gemaakt.
- Bloemen, goed voor de insecten
- Insectenhotel op het Kleuterplein
- Vogelhuisjes op kleuterplein en bij de liefdesboom

Picknick tafels bij keuken-ingang van het Kindcentrum.

- Buiten vergaderen, werken
- Kookcursus, buiten eten
- Activiteiten van het buurthuis, ook buiten

Monique Rijksen
Architect

Het kleuterplein

Het kleuterplein

Van de basisschool De Drie Linden en medegebruik door de Peuterleerplek

Het bestaande kleuterplein:

- Het oppervlak is 26x34m
- Een stenig plein.
- Grote zandbak afgesloten door hoog hekwerk. Ruimte wordt erg heet!
- Bestaande boom en struik krijgt weinig ruimte
- Peuters gebruiken dezelfde in- en uitgang. Tussen pleinen zit er hoog dicht hek

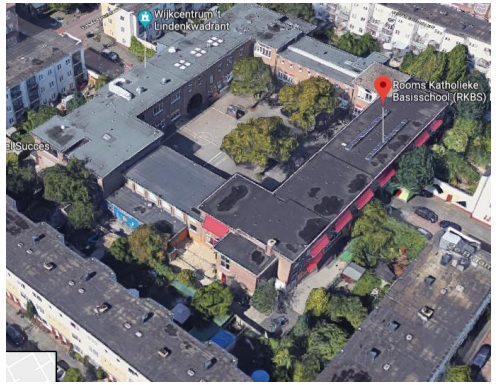

Monique Rijksen Architect

LEGENDA

- nieuwe bomen
- zaai-bloemenmengsel
- gras
- vaste planten
- heesters
- speelheuvel, grond
- muurtje van stoeptegels, h = 0,2-0,3m
- te planten heesters, hoogte en type ntb
- boomschors valondergrond
- - rand of muurtje van rode klinkers
- - ecoscape (gerecycled rubber) valondergrond
- - mozaik van rode klinkers
- betontegels bestaand, 30x30cm
- keienrivier
- opsluitband 6-10 cm breed
- 40/30 hoogtematen in cm tov bestaande bestrating
- boomstammen, doorsnede 30-50
- stapstammen Robinia hout, met varierende doorsnede van ca. 30cm en varierende hoogte (20-50cm boven de grond)
- stam rond 16cm, varierende hoogtes 0.56 - 1.2m
- grote stapsteen/klauterkei, doorsnede ca.80cm, hoogte 40-60cm
- bestaande houten bank
- fietsnietje, breedte 50cm
- bestaande prullenbak
- bestaande verlichting
- bestaande kolken
- ingangen

schaalloos

KLEUTERPLEIN

Monique Rijksen Architect
tel: 06 38789529
info@moniquerijksen.nl
www.moniquerijksen.nl

Kindcentrum Lindenkwadrant
Groen (blauw) schoolplein

Situatietekening - Nieuw

fase:	Voorlopig Ontwerp
schaal:	1:100
datum:	15-07-2020
wijz.datum:	

tek.nr. VO-02

HOEK BIJ POORT NAAR STRAAT RICHTING NATUURBELEVINGSHOEK



wachthuisje bij de poort. Voor bestaand elektriciteitshuisje houten wand met opening waar achter een krijtbord om zelf wachter te tekenen

muurtjes tussen speelplek en fietsdeel

wilgenhut, in hoek bij grote berging, met groen eromheen.

fantasiehoek, buitenkeukentje naast de wilgenhut

Natuurbelevingshoek

- Vogelhuisjes
- Regenton
- Insectenhotel
- bloemen

Monique Rijksen Architect

HOEK BIJ BESTAANDE SPEELTOESTEL EN ZANDBAK MET DOORGANG NAAR PEUTERPLEIN

troon van juf of meester
met uitzicht over hele plein, groot genoeg dat er nog kinderen bij kunnen zitten.

Pomp met zandtafel in de zandbak

- bestaande berging wordt 't Fortje met speel huisjes eromheen. Bomen zowel in als rondom de zandbak voor schaduw. Veel beplanting, ook groene gevel.
- blauwe muurschildering loopt door van peuterplein naar kleuterplein, rondom zandbak.
- Hoge hek wordt vervangen door laag hek met kijkgaatjes op peuter- en kleuterhoogte

Monique Rijksen Architect

Het peuterplein

Van Peuterleerplek

Het bestaande peuterplein:

- Het oppervlak is 4x22 m
- Een stenig plein smal en lang pleintje.
- Twee mooie grote bestaande bomen
- Blauwe muur is erg hard qua kleur met voor peuters reusachtige zee-figuren
- Zandbakhoek is altijd vochtig
- plastic speelhuisjes



Monique Rijksen
Architect

Het peuterplein

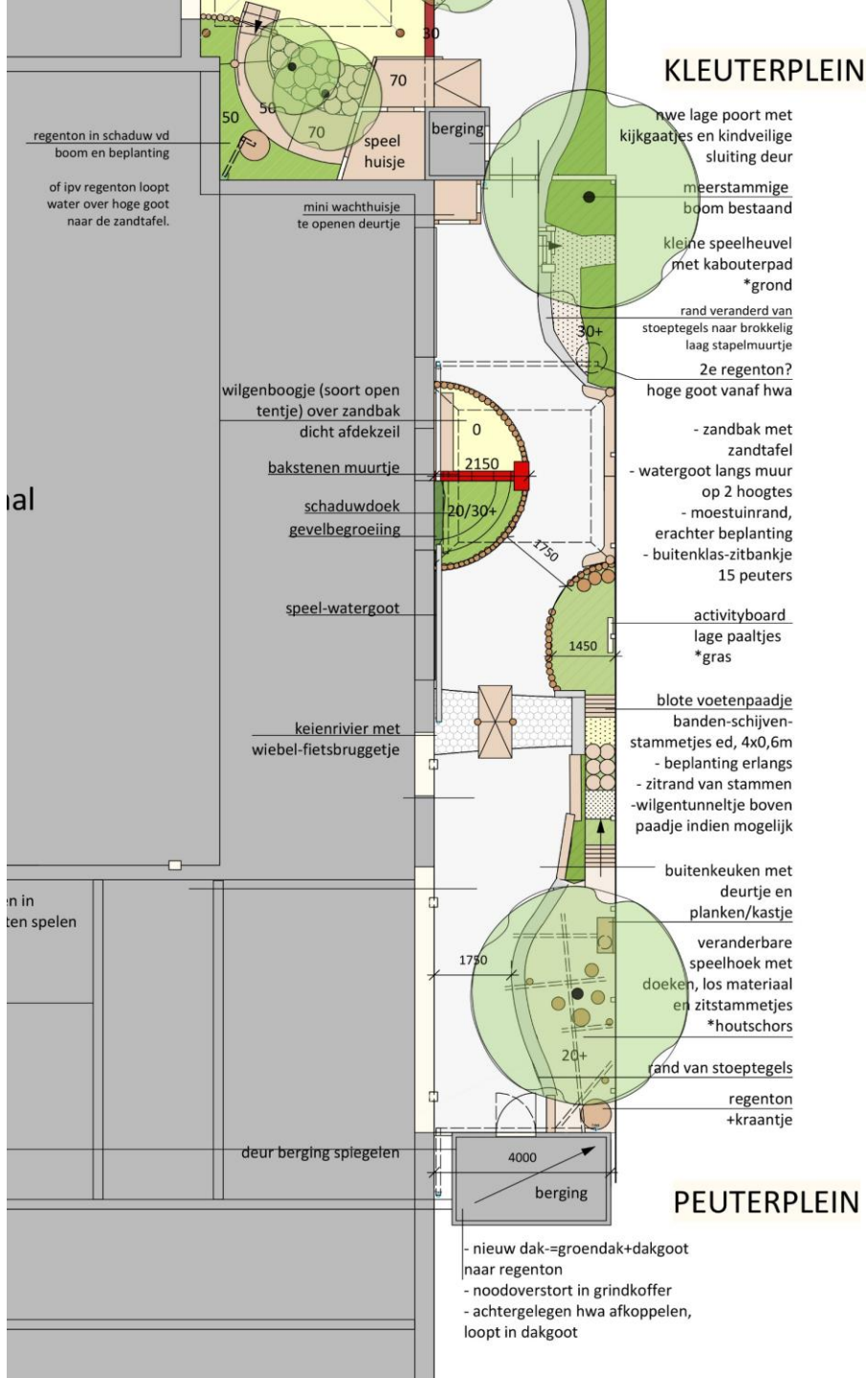

LEGENDA

- nieuwe bomen
- zaai-bloemenmengsel
- gras
- vaste planten
- heesters
- speelheuvel, grond
- muurtje van stoeptegels, h = 0,2-0,3m
- te planten heesters, hoogte en type ntb
- boomschors valondergrond
- - rand of muurtje van rode klinkers
- - ecoscape (gerecycled rubber) valondergrond
- - mozaik van rode klinkers
- betontegels bestaand, 30x30cm
- keienrivier
- opsluitband 6-10 cm breed
- 40/30 hoogtematen in cm tov bestaande bestrating
- boomstammen, doorsnede 30-50
- stapstammen Robinia hout, met varierende doorsnede van ca. 30cm en varierende hoogte (20-50cm boven de grond)
- stam rond 16cm, varierende hoogtes 0.56 - 1.2m
- grote stapsteen/klauterkei, doorsnede ca.80cm, hoogte 40-60cm
- bestaande houten bank
- fietsnietje, breedte 50cm
- bestaande prullenbak
- bestaande verlichting
- bestaande kolken
- ingangen

schaalloos

Monique Rijksen Architect
tel: 06 38789529
info@moniquerijksen.nl
www.moniquerijksen.nl

Kindcentrum Lindenkwadrant
Groen (blauw) schoolplein

Situatietekening - Nieuw

fase:	Voorlopig Ontwerp
schaal:	1:100
datum:	15-07-2020
wijz.datum:	

tek.nr.
VO-02

HOEK BIJ BESTAANDE BERGING, MUURSCHILDERING EN KEIENRIVIERTJE

veranderbare hoek:
palen/pergola zodat er met
doeken een hut gemaakt ka
worden. Met speelkeukentje,
zitstammen en kleur op berging

Nieuwe muur-zeeschildering



twee regentonnen

keien riviertje (afkoppeling
regenpijp indien mogelijk),
met houten fiets
bruggetje.

Monique Rijksen
Architect

CENTRALE PLEK OP PEUTERPLEIN MET ZANDBAK EN MOESTUIN/ PLANTENBAK

Zandbak, intieme plek van maken. Met schaduwdoek, beschutting van andere constructie of wilgenhutje er overheen.
Houten goot/zandtafel langs de muur, daarboven een speel-watergoot. De speelwatergoot loopt door tot aan de andere regenpijp

Muurtje scheidt zandbak van moestuin. Op kop van muurtje plek voor juf/meester. Ertegenover bankje langs schutting als buiten instructieplek of lunchplek

Monique Rijksen
Architect

HOEK BIJ DOORGANG NAAR KLEUTERPLEIN EN PLEKJE MET ACTIVITY BORD

De rand van de kleine speelheuvel bij bestaande boom

Kabouterpad

mini zitje bij activity bord-plek langs lage palenrand

activity bord

Monique Rijksen Architect

Beplanting

Tabel 1

struiken en klimplanten voor schoolpleien							
naam		**kenmerk/toepassing**	**standplaats**	**giftig**	**allergie**	**overig opm**	
acer	gewone esdoorn	snelle groeier, sterk, insecten	normaal	nee			
acer campestre	spaanse aak	makkelijke groeier. haag, klimboom, mooie herfstkleur	normaal/alle	nee			
Alnus cordata	els	stevig, snelle groeier	vochtig	nee	mogelijk		
castanea	gewone kastanje	insecten, eetbaar	normaal/zandig	kastanje eetbaar			
Cornus mas	gele kornoelje	winterbloeier	normaal	vruchten eetbaar			
Cornus sanguinea	rode kornoelje	struikgroep/hagen, stevige takken, vogels en insecten	normaal	nee			
Corylus avellana	hazelnoot	boom, haag	normaal/vochtig	nootjes eetbaar			
crataegus	meidoorn	boom, haag, vogels, insecten	normaal	nee			
eleagnus	olijfwilg	groenblijvend	zandgrond/droog	nee			
fagus	beuk	solitair/haag, sterk	normaal/droog	beukenootjes eetbaar			
Hedera helix	klimop	groenblijvend, klimplant, nestgelegenheid vogels, nectar bijen, waardplant vlinders		besjes giftig maar groeien buiten bereik. worden graag door vogels gegeten.			
humulus lupus	hop	klimplant, sterft s' winters af, insecten	normaal/vochtig	eetbaar			
Lavandula angustifolia	lavendel	groenblijvende struik, insecten	zandgrond/droog	nee			
Ligustrum vulgare	gewone heg	groenblijvende struik, sterk, dichtvertakt, haag, vogels, insecten	normaal	bessen giftig, maar worden snel door vogels gegeten. wordt algemeen aangeplant.			
Lonicera nitida	struikkamperfoelie	groenblijvend, lage haag	normaal	nee			
Lonicera periclimenum	gewone kamperfoelie	klimplant, vogels, insecten, geurend	normaal	bessen giftig		niet op kleuterpleinen	
Parthenocissus quinq.engelmannii	wilde wingerd	klimplant, herfstkleur	normaal	nee			
philadelphus coronaria	boeren jasmijn	grote struik, geurend, insecten	normaal	nee			
Prunus cer. 'Nigra'	kerspruim	grote boom, schaduw	normaal/vochtig	eetbaar maar niet smakelijk			
Prunus l. 'Rotundifolia'	groenblijvende struik, groot	klimstruik, sterk, geurige bloemen	normaal	bessen giftig		niet op kleuterpleinen	

struiken en klimplanten voor schoolpleien							
naam		**kenmerk/toepassing**	**standplaats**	**giftig**	**allergie**	**overig opm**	
Salix rosmarinifolia	smalbladige wilg	schuilplek/hutjes	normaal	nee			
salix overig	wilg	makkelijk groeiend, afscheiding, knotwilgen, snelle begroeiing	normaal	nee	mogelijk		
Sambucus nigra	vlier	kwetsbaar, vogels, nectar voor insecten, vlierbessensap	normaal	bessen en bloemen eetbaar			
sorbus	lijsterbes	solitair boom, haag, vogels, insecten	normaal/droog	nee			
Spiraea arguta	spierstruik	forse dichte struik, hagen, schuilplek, hutjes, insecten	normaal	nee			
ulmus	iep	sterke snelle groeier	normaal	nee			
Malus domesticus	appelboom redelijk sterk	altijd goed, buiten klimbereik plaatsen	normaal	nee			
ribes div soorten	gewone bes, kwetsbaar	altijd goed voor de eethoek	normaal	nee			
rosa rugosa	bottelroos	haag, geurende bloemen, stekels, bottels, insecten	normaal	bottels eetbaar (jam)			



Monique Rijksen
Architect

www.moniquerijksen.nl